


# YATIRIM FONLARI HAFTALIK BÜLTENİ

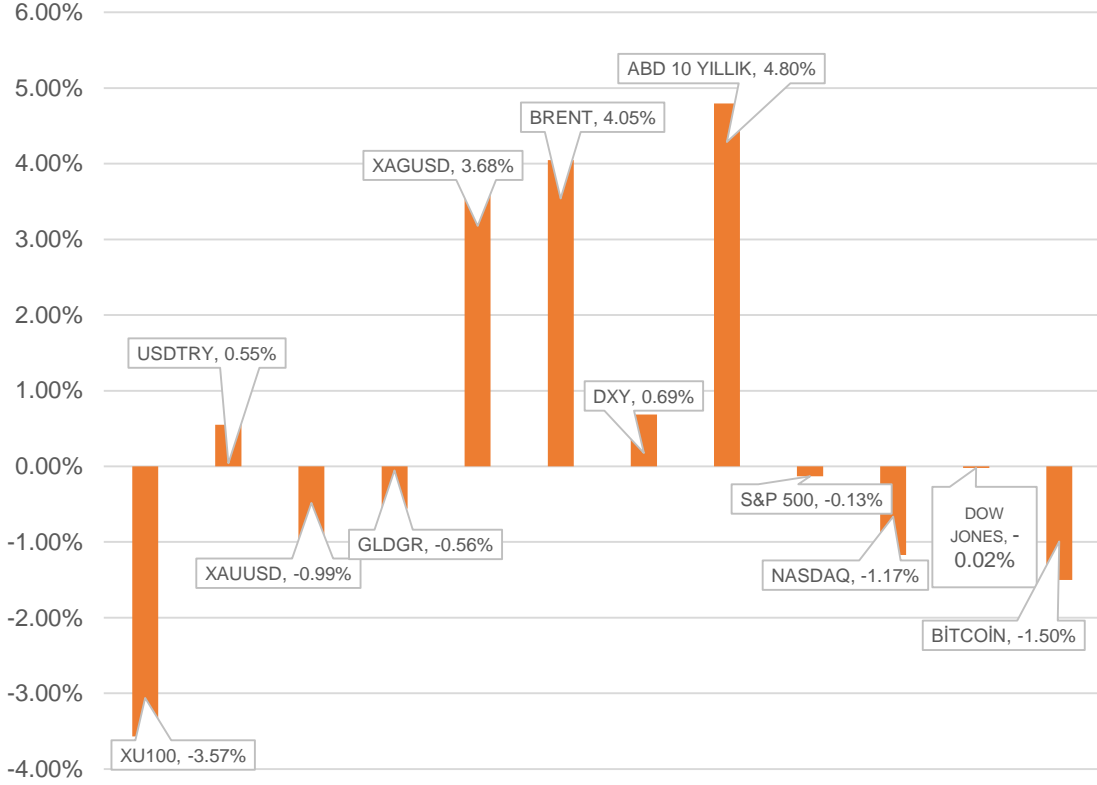


 **HALKYATIRIM**

halkyatirim.com.tr | 444 42 55

### ➤ Geçtiğimiz hafta piyasadaki gelişmeler;

#### Haftalık Getiri



1. Uluslararası kredi derecelendirme kuruluşu Fitch Ratings, küresel ekonomiye ilişkin büyüme beklentisini bu yıl için 0,3 puan artırarak %2,4'e yükseltti. Türkiye'nin bu yıla ilişkin büyüme beklentisi de %2,8'e çıkarıldı.
2. ABD'de Şubat ayı enflasyon verisi manşet bazda aylık %0,4, yıllık bazda da %3,2 artış göstererek piyasa beklentisine yakın seviyede gerçekleşti.
3. ABD'de ÜFE, Şubat'ta aylık bazda %0,6 ve yıllık bazda %1,6 arttı.
4. Bitcoin 73 bin 664 dolara yükselerek rekor tazeledi. Böylece Bitcoin 6 günde 4. kez rekor kırdı. Spot bitcoin ETF'lerine girişler, bitcoin'de yükselişi tetikledi. Altın, enflasyonun soğuması nedeniyle ABD Merkez Bankası'nın bu yıl faiz oranlarını düşürme yönünde harekete geçeceği beklentileri üzerine rekor seviyeye doğru yükseldi.

## ➤ Yatırım Fonlarım En Yüksek İlk 10 Getiri

Fon Kodu	Fon Adı	Haftalık Getiri
IZS	İstanbul Portföy Altıncı Serbest Fon	5.91%
YZG	Yapı Kredi Portföy Gümüş Fon Sepeti Fonu	4.57%
IOG	İş Portföy Gümüş Serbest Fon	4.47%
GTZ	Garanti Portföy Gümüş Fon Sepeti Fonu	3.42%
AES	Ak Portföy Petrol Yab. BYF Fon Sepeti Fonu	3.35%
MJG	Aktif Portföy Gümüş Fon Sepeti Fonu	2.74%
KUT	Kuveyt Türk Portföy Kıymetli Madenler Katılım Fonu	2.66%
MTS	Aktif Portföy Tarım ve Sürdürülebilirlik Fon Sepeti	2.13%
TGE	İş Portföy Emtia Yab. BYF Fon Sepeti Fonu	2.07%
GZE	Garanti Portföy Emtia Serbest Fon	2.03%

## ➤ Yatırım Fonlarım En Düşük İlk 10 Getiri

Fon Kodu	Fon Adı	Haftalık Getiri
IJC	İş Portföy Yarı İletken Teknolojileri Değişken Fon	-6.48%
TTE	İş Portföy BIST Tkn. Ağr.Sn.r.End.His.Sen. (TL) Fonu	-5.97%
YJH	Yapı Kredi Portföy Temiz Enerji Değişken Fon	-5.14%
YHZ	Yapı Kredi Port. BIST Tekno. Ağrl. Sınırlamalı HSYF	-5.08%
TAU	İş Portföy BIST Banka End.His.Sn. (TL) Fonu (HSYF)	-4.83%
YCP	Yapı Kredi Portf. Bank. Sekt. His. Sen. Serbest Fon	-4.62%
CPT	Rota Portföy Çip Teknolojileri Değişken Fon	-4.46%
GBH	Garanti Portföy Birinci His. Sen. Serbest Fon(HSYF)	-4.34%
FUA	Ak Portföy İhracatçı Şirket.His.Sen.(TL)Fonu (HSYF)	-4.10%
BUY	Ak Portföy Büyüyen Şirketler Hisse Senedi (TL) Fonu	-4.03%

İlgili fon detaylarına ulaşmak için [tıklayınız.](#)

## ➤ HAFTANIN LİDER FONUNU TANIYALIM

## ❖ İstanbul Portföy Altıncı Serbest Fon

## ➤ Yatırım Amacı ve Politikası

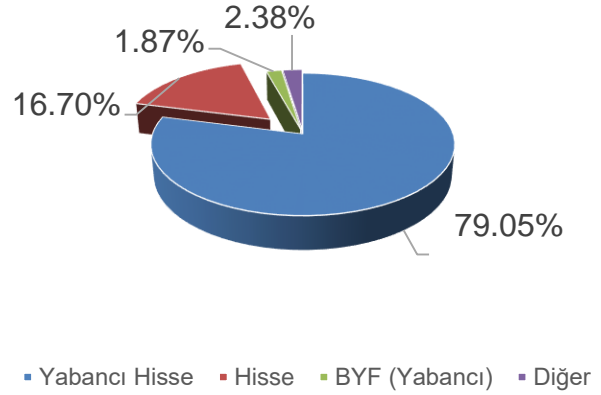
Fon'un ana yatırım stratejisi, Fon yöneticisinin hedefi, önceden belirlenmiş ve düzenli olarak takip edilen risk ile en yüksek mutlak getiriyi elde etmektir. Fon, ağırlıklı olarak yabancı borsalarda kote olmuş yabancı şirketlerin ortaklık paylarına, tahvillerine ve yabancı ülkelerin ihraç ettiği tahvil ve bonolara ve bunlar üzerine yazılmış türev araçlara yatırım yapar. Bu hedefe erişebilmek için yöneticinin izleyeceği temel yöntem, uluslararası piyasalarda işlem gören şirketlerin ortaklık payları, sabit getirili ürünler, pariteler, endeksler ve emtialar üzerine yazılmış olan türev araçları kullanarak önceden belirlenmiş ve düzenli olarak takip edilen riskler doğrultusunda getiri maksimizasyonu yapmaktır. Dolayısıyla, belirli dönemlerde fonun performansı, piyasanın genel performansından ayrışabilir. Fon, yatırım yapacağı varlıklarda top-down (makro analizden mikro analize geçiş) ve bottom-up (mikro analizden makro analize geçiş) yatırım stratejilerinin tamamını uygular.

1 2 3 4 5 6 7

Not: 1-2 Düşük Risk, 3-4-5 Orta Risk, 6-7 Yüksek risk seviyelerini ifade etmektedir.

İlgili fona ulaşmak için [tıklayınız](#).

Fon Portföy Yöneticisi	İstanbul Portföy
Fon Kodu	IZS
Kuruluş Tarihi	20.04.2020
Tedavüldeki Payı	10.160.971,00
Fon Aktif Değeri(TL)	59.267.256,10
Yatırımcı Sayısı	21



Fon Getirisi ve Ölçüt Getiri			
Periyot	Fon Net Getiri (%)	Ölçüt Getiri (%)	Mevduat Eşleniği
Son 1 Ay	7.46	7.80	94.19
Son 3 Ay	17.66	21.19	74.36
Son 6 Ay	34.66	37.29	72.98
Son 1 Yıl	86.84	125.90	89.52

➤ Geçen haftanın kazananı **Para Piyasası Fonları** oldu.

Fon Kodu	Fon Adı	Haftalık Getiri
PPN	Nurol Portföy Para Piyasası (TL) Fonu	0.89%
ZBJ	Ziraat Portföy Başak Para Piyasası (TL) Fonu	0.89%
RPP	Rota Portföy Para Piyasası (TL) Fonu	0.88%
IDL	Aktif Portföy Para Piyasası (TL) Fonu	0.87%
KPP	Kare Portföy Para Piyasası Fonu	0.87%

➤ Geçen haftanın kaybedeni **Hisse Senedi Fonları** oldu.

Fon Kodu	Fon Adı	Haftalık Getiri
TTE	İş Portföy BIST Tkn. Ağr.Sn.r.End.His.Sen. (TL) Fonu	-5.97%
YHZ	Yapı Kredi Port. BIST Tekno. Ağr. Sınırlımalı HSYF	-5.08%
TAU	İş Portföy BIST Banka End.His.Sn. (TL) Fonu (HSYF)	-4.83%
YCP	Yapı Kredi Portf. Bank. Sekt. His. Sen. Serbest Fon	-4.62%
GBH	Garanti Portföy Birinci His. Sen. Serbest Fon(HSYF)	-4.34%

## Yatırımcı Sayısı En Çok Artan Fonlar

Fon Kodu	Fon Adı	Haftalık Değişim
TZV	ZİRAAT PORTFÖY KISA VADELİ BORÇLANMA ARAÇLARI (TL) FONU	3848
HKV	ZİRAAT PORTFÖY HALKBANK KISA VADELİ BORÇLANMA ARAÇLARI (TL) FONU	2751
TIV	İŞ PORTFÖY KISA VADELİ BORÇLANMA ARAÇLARI (TL) FONU	1940
TSI	İŞ PORTFÖY MAKSİMUM HESAP KISA VADELİ BORÇLANMA ARAÇLARI (TL) FONU	1700
HPV	ZİRAAT PORTFÖY HALKBANK KISA VADELİ KİRA SERTİFİKALARI KATILIM (TL) FONU	1449

## Yatırımcı Sayısı En Çok Azalan Fonlar

Fon Kodu	Fon Adı	Haftalık Değişim
TTE	İŞ PORTFÖY BIST TEKNOLOJİ AĞIRLIK SINIRLAMALI ENDEKSİ HİSSE SENEDİ (TL) FONU (HİSSE SENEDİ YOĞUN FON)	-620
BUY	AK PORTFÖY BÜYÜYEN ŞİRKETLER HİSSE SENEDİ (TL) FONU (HİSSE SENEDİ YOĞUN FON)	-320
ICZ	AK PORTFÖY TEKNOLOJİ ŞİRKETLERİ HİSSE SENEDİ (TL) FONU (HİSSE SENEDİ YOĞUN FON)	-231
YHZ	YAPI KREDİ PORTFÖY BIST TEKNOLOJİ AĞIRLIK SINIRLAMALI ENDEKSİ HİSSE SENEDİ FONU ( HİSSE SENEDİ YOĞUN FON)	-173
IDH	İŞ PORTFÖY BIST 100 DIŞI ŞİRKETLER HİSSE SENEDİ (TL) FONU (HİSSE SENEDİ YOĞUN FON)	-151

## Para Girişi Olan Fonlar

Fon Kodu	Fon Adı	Net Büyüme
OJK	QNB FİNANS PORTFÖY ALTIN FONU	1,335,090,596
TCA	ZİRAAT PORTFÖY ALTIN KATILIM FONU	1,310,847,820
GTA	GARANTİ PORTFÖY ALTIN FONU	733,292,560
AFO	AK PORTFÖY ALTIN FONU	543,948,758
KZL	KUVEYT TÜRK PORTFÖY ALTIN KATILIM FONU	526,579,527

## Para Çıkışı Olan Fonlar

Fon Kodu	Fon Adı	Net Büyüme
GTK	GARANTİ PORTFÖY KAMU BORÇLANMA ARAÇLARI ÖZEL FONU	-1,507,999,098
RBV	ALBARAKA PORTFÖY KISA VADELİ KİRA SERTİFİKALARI KATILIM (TL) FONU	-227,307,621
KTV	KUVEYT TÜRK PORTFÖY KISA VADELİ KİRA SERTİFİKALARI KATILIM (TL) FONU	-220,289,840
ZAY	KUVEYT TÜRK PORTFÖY SEPET HESAP PARA PİYASASI KATILIM (TL) FONU	-192,492,600
ZBP	ZİRAAT PORTFÖY BIST LİKİT BANKA ENDEKSİ HİSSE SENEDİ YOĞUN BORSA YATIRIM FONU	-181,627,247

## IVF - İSTANBUL PORTFÖY KATILIM HİSSE SENEDİ (TL) FONU

- Halk Yatırım Araştırma ve Yatırım Danışmanlığı tarafından verilen öneriler ile yönetilen İstanbul Portföy Katılım Hisse Senedi (TL) Fonu (IVF) geçen hafta **%3.02** düşmüştür. Aynı süreçte Katılım 50 endeksi **%3.36**, BIST 100 **%3.57** düşmüştür. Böylece IVF fonumuz Katılım 50 endeksine göre %0.34, BIST 100'e göre %0,55 pozitif ayrılmıştır.

## İSTANBUL PORTFÖY KATILIM HİSSE SENEDİ (TL) FONU (HİSSE SENEDİ YOĞUN FON)

Son Fiyat (TL)	Günlük Getiri (%)	Pay (Adet)	Fon Toplam Değer (TL)	Kategorisi
3,440881	%0,0589	29.842.457	102.684.350,06	Hisse Senedi Fonu
Son Bir Yıllık Kategori Derecesi		Yatırımcı Sayısı (Kişi)	Pazar Payı	
33 / 113		1.424	%0,09	

Son 1 Ay Getirisi  
**%3,136433**

Son 3 Ay Getirisi  
**%18,599335**

Son 6 Ay Getirisi  
**%14,419862**

Son 1 Yıl Getirisi  
**%110,069586**

## Karşılaştırmalı Fon Getirileri (%)

Kod	Fonlar	Fiyat	Günlük (%)	Haftalık (%)	Aylık (%)	6 Aylık (%)	Yılbaşı (%)	Yıllık (%)	Risk Değeri
DKH	Deniz Portföy Katılım Hisse Senedi (TL) Fonu (HSYF)	2,025590	0,7136	-1,7023	7,2551	19,5674	36,3021		5
IVF	İstanbul Portföy Katılım Hisse Senedi (TL) Fonu (HSYF)	3,440881	0,0589	-3,0195	3,6089	14,4199	31,9316	109,9139	6
HKH	Hedef Portföy Katılım Hisse Senedi (TL) Fonu (HSYF)	5,656991	0,6853	-2,7967	-4,5407	21,9501	29,6811	121,1228	5
OHK	Oyak Portföy Katılım Hisse Senedi (TL) Fonu (HSYF)	1,834381	0,0123	-3,8273	0,4365	21,4322	27,1108	91,8608	6
KPU	Kuveyt Türk Portföy İki.Kat.His.Sen.(TL)Fonu(HSYF)	2,219743	-0,1348	-3,0999	-3,6709	16,1904	22,7585		6
MPS	Aktif Portföy Katılım His. Sen. (TL) Fonu (HSYF)	13,879609	-0,1816	-3,3451	-3,7308	16,0078	22,5535	78,3016	5
ELZ	Qinvest Portföy Katılım Hisse Senedi Fonu (HSYF)	7,781776	-0,1423	-3,0226	-1,4411	22,1406	22,2903	95,2890	6
KST	Allbatross Portföy Katılım His. Sen.(TL) Fonu(HSYF)	1,269843	0,5576	-1,9767	-2,5185		22,0365		6
KPC	Kuveyt Türk Portföy Kat.His.Senedi (TL) Fonu (HSYF)	9,920197	0,1945	-2,7031	-2,9777	20,6769	21,9992	114,8697	6
RBH	Albaraka Portföy Katılım His. Sen. Fonu	16,540732	0,8643	-3,5228	-4,0994	15,6009	21,8953	77,9109	6
GKV	Garanti Portföy Katılım His. Sen. (TL) Fonu (HSYF)	4,283057	0,1632	-2,5976	-3,0072	13,5176	21,7855	84,7779	6
ZPE	Ziraat Portföy Katılım His. Sen. Fonu (HSYF)	19,068477	0,0837	-3,1601	-5,1242	12,0180	18,3695	78,2223	6
KTI	Azimet Portföy Katılım Hisse Senedi Fonu (HSYF)	1,018029	0,2138	-2,0134	-2,6528		12,0943		6

- **IVF fonumuz yılbaşından beri %31.93 getiri sağlayarak en çok kazandıran katılım hisse senedi fonlarından biri olmuştur.**
- **İlgili verilere <https://fonbul.halkyatirim.com.tr/YatirimFonlari/FonGetirileri/Getiri> linki üzerinden ulaşabilirsiniz**

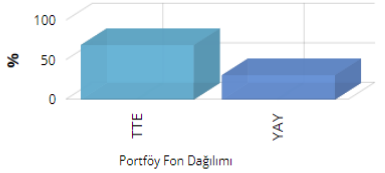


### ➤ Haftalık Yatırım Fon dağılım önerilerine bakıldığında;

- Haftalık normal fon dağılımlarında **Hisse Senedi, Para Piyasası** fonları ağırlık olarak öne çıkmaktadır. Agresif dağılım getirisi **-%4.59**, Dengeli dağılım getirisi **-%0.72** ve Korumacı dağılım getirisi **%0.66** olarak gerçekleşmiştir.

#### Fon Dağılımları

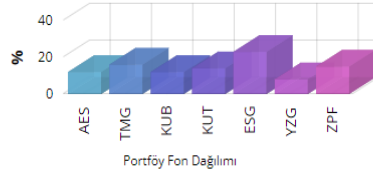
##### Agresif Dağılım



İŞ PORTFÖY BIST TEKNOLOJİ AĞIRLIK SINIRLAMALI ENDEKSİ HİSSE SENEDİ FONU (HİSSE SENEDİ YOĞUN FON) (TTE , 69%)  
Yapı Kredi Port. Yab. Tek. Sek. His. Sen. Fonu (YAY , 31%)

Agresif Dağılım yüksek riskli bir dağılımdır.Son 1 haftalık getirisi **-%4.59** olarak gerçekleşmiştir.

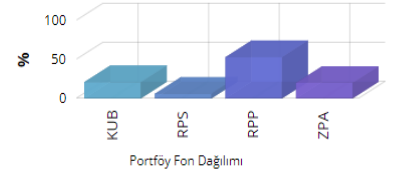
##### Dengeli Dağılım



Ak Portföy Petrol Yabancı Byf Fon Sepeti Fonu (AES , 12%)  
İŞ PORTFÖY YABANCI HİSSE SENEDİ FONU (TMG , 16%)  
KARE PORTFÖY DEĞİŞKEN (DÖVİZ) FONU (KUB , 12%)  
KT PORTFÖY KIYMETLİ MADENLER KATILIM FONU (KUT , 14%)  
Mükafat Portföy ESG Sürdürülebilirlik Serbest Fon (ESG , 23%)  
Yapı Kredi Portföy Gümüş Fon Sepeti Fonu (YZG , 8%)  
Ziraat Portföy Katılım Fonu (Döviz) (ZPF , 15%)

Dengeli Dağılım orta riskli bir dağılımdır.Son 1 haftalık getirisi **-%0.72** olarak gerçekleşmiştir.

##### Korumacı Dağılım



KARE PORTFÖY DEĞİŞKEN (DÖVİZ) FONU (KUB , 21%)  
Rota Portföy Birinci Serbest (Döviz Fon) (RPS , 6%)  
Rota Portföy Para Piyasası (TL) Fonu (RPP , 53%)  
Ziraat Portföy Serbest (Döviz) Fon (ZPA , 20%)

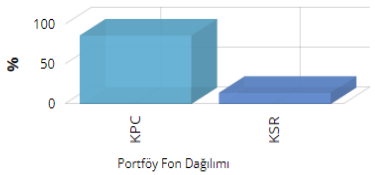
Korumacı Dağılım düşük riskli bir dağılımdır.Son 1 haftalık getirisi **%0.66** olarak gerçekleşmiştir.

Fon dağılımlarını oluşturmak için kullandığımız modellerimizin tümünde "Öneri Yöntemi" olarak Markowitz MVO kullanılırken, Amaç Fonksiyonu ve Getiri Modeli bileşenleri agresif, dengeli ve korumacı modeller özelinde farklılık göstermektedir.

- Haftalık Katılım fon dağılımlarında **Hisse Senedi, Katılım** fonları ağırlık olarak öne çıkmaktadır. Agresif dağılım getirisi **%2.98**, Dengeli dağılım getirisi **%3.14** ve Korumacı dağılım getirisi **%1.52** olarak gerçekleşmiştir.

#### Katılım Fon Dağılımları

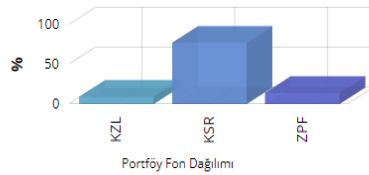
##### Katılım Agresif Dağılım



KT PORTFÖY KATILIM HİSSE SENEDİ FONU (HİSSE SENEDİ YOĞUN FON) (KPC , 86%)  
KT PORTFÖY SÜRDÜRÜLEBİLİRLİK KATILIM FONU (KSR , 14%)

Agresif Dağılım yüksek riskli bir dağılımdır.Son 1 haftalık getirisi **-%2.35** olarak gerçekleşmiştir.

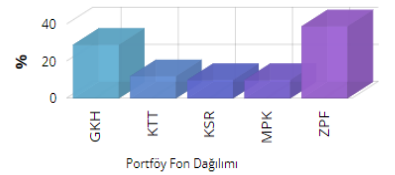
##### Katılım Dengeli Dağılım



KT PORTFÖY KIZILAY'A DESTEK KALTIN KATILIM FONU (KZL , 9%)  
KT PORTFÖY SÜRDÜRÜLEBİLİRLİK KATILIM FONU (KSR , 77%)  
Ziraat Portföy Katılım Fonu (Döviz) (ZPF , 14%)

Dengeli Dağılım orta riskli bir dağılımdır.Son 1 haftalık getirisi **-%0.19** olarak gerçekleşmiştir.

##### Katılım Korumacı Dağılım



GARANTİ PORTFÖY KATILIM SERBEST (TL) FON (GKH , 29%)  
KT PORTFÖY DÖRDÜNCÜ KATILIM SERBEST (DÖVİZ) FON (KTT , 12%)  
KT PORTFÖY SÜRDÜRÜLEBİLİRLİK KATILIM FONU (KSR , 10%)  
Mükafat Portföy Kira Sert. Katılım Fonu (MPK , 10%)  
Ziraat Portföy Katılım Fonu (Döviz) (ZPF , 39%)

Korumacı Dağılım düşük riskli bir dağılımdır.Son 1 haftalık getirisi **%0.76** olarak gerçekleşmiştir.

Fon dağılımlarını oluşturmak için kullandığımız modellerimizin tümünde "Öneri Yöntemi" olarak Markowitz MVO kullanılırken, Amaç Fonksiyonu ve Getiri Modeli bileşenleri agresif, dengeli ve korumacı modeller özelinde farklılık göstermektedir.



## Haftalık Takvim

Haftalık Veri Takvimi						
Tarih	TSİ	Ülke	Açıklanacak Veri	Dönemi	Beklenti	Önceki
18 Mart	2:50	Japonya	Çekirdek Makine Siparişleri (Aylık)	Ocak	-0.8%	2.7%
18 Mart	2:50	Japonya	Çekirdek Makine Siparişleri (Yıllık)	Şubat	-10.5%	-0.7%
18 Mart	5:00	Çin	Perakende Satışlar (Yılbaşından bugüne kümülatif yıllık değişim)	Şubat	5.6%	-
18 Mart	5:00	Çin	Sanayi Üretimi (Yılbaşından bugüne kümülatif yıllık değişim)	Şubat	5.3%	-
18 Mart	13:00	Euro Bölgesi	TÜFE (Aylık, Final)	Şubat	0.6%	0.6%
18 Mart	13:00	Euro Bölgesi	TÜFE (Yıllık, Final)	Şubat	2.6%	2.6%
18 Mart	13:00	Euro Bölgesi	Çekirdek TÜFE (Yıllık, Final)	Şubat	3.1%	3.1%
18 Mart	14:30	Türkiye	Konut Fiyat Endeksi (Aylık)	Ocak	-	1.15%
18 Mart	14:30	Türkiye	Konut Fiyat Endeksi (Yıllık)	Ocak	-	75.52%
18 Mart	15:30	ABD	New York Fed Hizmet Aktivite Endeksi	Mart	-	-7.3
18 Mart	17:00	ABD	NAHB Konut Piyasası Endeksi	Mart	48	48
19 Mart	Belirsiz	Japonya	BOJ Faiz Kararı	19-Mar	-0.1%	-0.1%
19 Mart	7:30	Japonya	Sanayi Üretimi (Aylık, Final)	Ocak	-	-7.5%
19 Mart	7:30	Japonya	Sanayi Üretimi (Yıllık, Final)	Ocak	-	-1.5%
19 Mart	11:30	Euro Bölgesi	AMB Üyesi Guindos'un Konuşması	-	-	-
19 Mart	13:00	Euro Bölgesi	ZEW Beklenti Anketi	Mart	-	25
19 Mart	15:30	ABD	İnşaat İzinleri (Aylık)	Şubat	2.0%	-0.3%
19 Mart	15:30	ABD	Konut Başlangıçları (Aylık)	Şubat	7.4%	-14.8%
20 Mart	4:15	Çin	1 Yıllık Kredi Faiz Oranı	20-Mar	3.45%	3.45%
20 Mart	4:15	Çin	5 Yıllık Kredi Faiz Oranı	20-Mar	3.95%	3.95%
20 Mart	10:00	Türkiye	Tüketici Güveni	Mart	-	79.3
20 Mart	11:45	Euro Bölgesi	AMB Başkanı Lagarde'in Konuşması	-	-	-
20 Mart	12:30	Euro Bölgesi	AMB Üyesi Lane'in Konuşması	-	-	-
20 Mart	14:00	ABD	MBA Mortgage Başvuruları	15-Mar	-	7.1%
20 Mart	15:00	Euro Bölgesi	AMB Üyesi De Cos'un Konuşması	-	-	-
20 Mart	16:45	Euro Bölgesi	AMB Üyesi Schnabel'in Konuşması	-	-	-
20 Mart	18:00	Euro Bölgesi	Tüketici Güveni (Öncü)	Mart	-15.0	-15.5
20 Mart	18:30	Euro Bölgesi	AMB Üyesi Holzman'ın Konuşması	-	-	-
20 Mart	19:45	Euro Bölgesi	AMB Üyesi Nagel'in Konuşması	-	-	-
20 Mart	21:00	ABD	FOMC Toplantısı	20-Mar	5,25%-5,50%	5,25%-5,50%
20 Mart	21:30	ABD	Fed Başkanı Powell'in Konuşması	-	-	-
21 Mart	2:50	Japonya	Ticaret Dengesi (Milyar Yen)	Şubat	-773.2	-1758.3
21 Mart	2:50	Japonya	İthalat (Yıllık)	Şubat	0.5%	-9.6%
21 Mart	2:50	Japonya	İhracat (Yıllık)	Şubat	5.1%	11.9%
21 Mart	3:30	Japonya	Jibun Bank İmalat PMI (Öncü)	Mart	-	47.2
21 Mart	3:30	Japonya	Jibun Bank Hizmet PMI (Öncü)	Mart	-	52.9
21 Mart	12:00	Euro Bölgesi	HCOB İmalat PMI (Öncü)	Mart	47.1	46.5
21 Mart	12:00	Euro Bölgesi	HCOB Hizmet PMI (Öncü)	Mart	50.5	50.2
21 Mart	12:00	Euro Bölgesi	Cari Denge (Milyar Euro)	Ocak	-	31.9
21 Mart	12:00	Euro Bölgesi	AMB Ekonomi Bülteni Yayınlanacak	-	-	-
21 Mart	14:00	Türkiye	TCMB PPK Toplantısı	21-Mar	45.00%	45.00%
21 Mart	15:30	ABD	Cari Denge (Milyar Dolar)	4. Çeyrek	-209.5	-200.3
21 Mart	15:30	ABD	Philadelphia Fed İş Görünümü	Mart	-4	5.2
21 Mart	15:30	ABD	Haftalık İşsizlik Maaşı Başvuruları	16-Mar	-	209k
21 Mart	15:30	ABD	Devam Eden İşsizlik Maaşı Başvuruları	9-Mar	-	1811k
21 Mart	16:45	ABD	S&P Global İmalat PMI (Öncü)	Mart	51.8	52.2
21 Mart	16:45	ABD	S&P Global Hizmet PMI (Öncü)	Mart	52.0	52.3
21 Mart	17:00	ABD	Öncü Endeks	Şubat	-0.2%	-0.4%
21 Mart	17:00	ABD	Mevcut Konut Satışları (Aylık)	Şubat	-2.0%	3.1%
22 Mart	2:30	Japonya	Ulusal TÜFE (Yıllık)	Şubat	2.9%	2.2%
22 Mart	2:30	Japonya	Gıda Hariç Ulusal TÜFE (Yıllık)	Şubat	2.8%	2.0%
22 Mart	2:30	Japonya	Gıda ve Enerji Hariç Ulusal TÜFE (Yıllık)	Şubat	3.3%	3.5%
22 Mart	10:00	Türkiye	Reel Sektör Güveni	Mart	-	102
22 Mart	10:00	Türkiye	Kapasite Kullanım Oranı	Mart	-	76.4%
22 Mart	11:00	Türkiye	Yabancı Turist Girişi (Yıllık)	Şubat	-	2.1%
22 Mart	12:00	Euro Bölgesi	AMB Üyesi Nagel'in Konuşması	-	-	-
22 Mart	13:00	Euro Bölgesi	AMB Üyesi Holzman'ın Konuşması	-	-	-
22 Mart	16:00	Euro Bölgesi	AMB Üyesi Nagel'in Konuşması	-	-	-
22 Mart	20:00	Euro Bölgesi	AMB Üyesi Lane'in Konuşması	-	-	-
22 Mart	23:00	ABD	Fed Üyesi Bostic'in Konuşması	-	-	-

Kaynak: Bloomberg, TCMB, TÜİK, HLY Araştırma, Foreks Türkiye

## Yatırım Danışmanlığı ve Bireysel Portföy Yönetimi

Özlem ÜNAL  
Müdür

Semih Can ÖZER  
Uzman

Semih ÖZER  
Uzman

Huzeyfe KARAKUŞ  
Uzman



[yrtدانismanligibpy@halkyatirim.com.tr](mailto:yrtدانismanligibpy@halkyatirim.com.tr)



0 (216) 285 09 00

### ÇEKİNCE

"Yatırım Danışmanlığı" hizmeti; aracı kurumlar, portföy yönetim şirketleri, mevduat kabul etmeyen bankalar ile müşteri arasında imzalanacak Yatırım Danışmanlığı sözleşmesi çerçevesinde sunulmaktadır. Burada yer alan bilgi, yorum ve tavsiyeleri, kişilerin yerindelik testi ile belirlediği risk seviyeleri dikkate alınarak, Halk Yatırım Yatırım Danışmanlığı ve Araştırma birimi nezdinde güvenilir olduğuna inanılan bilgi kaynaklarından yararlanarak hazırlanmakta ve kişiye özel sunulmaktadır. Verilen bu tavsiyeler mali durumunuz ile risk ve getiri tercihlerinize uygun olmayabilir. Bu nedenle, risk yapınıza uygun olmayan şekilde sadece burada yer alan bilgilere dayanılarak yatırım kararı verilmesi beklentilerinize uygun sonuçlar doğurmayabilir. Size özel olarak tahsis edilen Yatırım Danışmanınız ile irtibata geçmeniz ve mali durumunuz ve risk seviyelerinize uygun kararları birlikte almanız tavsiye edilir.

Veri ve grafikler güvenilirliğine inandığımız güvenilir kaynaklardan derlenmiş olup, yapılan yorumlar sadece HALK YATIRIM MENKUL DEĞERLER A.Ş. Yatırım Danışmanlığı'nın beklentilerini yansıtmaktadır. Bu bilgiler ışığında yapılan ve yapılacak olan ileriye dönük yatırımların sonuçlarından Şirketimiz hiçbir şekilde sorumlu tutulamaz. Ayrıca, Halk Yatırım Menkul Kıymetler A.Ş.'nin yazılı izni olmadıkça içeriği kısmen ya da tamamen üçüncü kişilerce hiç bir şekil ve ortamda yayınlanamaz, iktisap edilemez, alıntı yapılamaz, kullanılamaz. İleti, gönderilen kişiye özel ve münhasırdır. İlave olarak, bu raporun gönderildiği ve yukarıdaki açıklamalarımız doğrultusunda kullanıldığı ülkelerdeki yasal düzenlemelerden kaynaklı tüm talep ve dava haklarımız saklıdır.

Uyarı Notu: Bu e-posta'nın içerdiği bilgiler (ekleri dahil olmak üzere) gizlidir. Onayımız olmaksızın üçüncü kişilere açıklanamaz. Bu mesajın gönderilmek istendiği kişi değilseniz, lütfen mesajı sisteminizden derhal siliniz. Halk Yatırım Menkul Değerler A.Ş. bu mesajın içerdiği bilgilerin doğruluğu veya eksiksiz olduğu konusunda bir garanti vermemektedir. Bu nedenle bilgilerin ne şekilde olursa olsun, içeriğinden, iletilmesinden, alınmasından, saklanmasından sorumlu değildir. Bu mesajın içeriği yazarına ait olup, Halk Yatırım Menkul Değerler A.Ş.'nin görüşlerini içermeyebilir.